


**ОТЧЕТ ЗА ФИНАНСОВОТО СЪСТОЯНИЕ**  
на АЗАЛИЯ I ЕАД към 31 декември 2019 година

	Приложения №	31 декември 2019 BGN'000	31 декември 2018 BGN'000
<b>АКТИВИ</b>			
<b>Нетекущи активи</b>			
Имоти, машини и съоръжения	3	10 330	10 539
Нематериални активи	4	12	418
Инвестиции в асоциирани предприятия	5	418	418
<b>Общо нетекущи активи</b>		<b>10 760</b>	<b>10 957</b>
<b>Текущи активи</b>			
Материални запаси	6	293	515
Вземания от свързани предприятия	7	1 119	1 677
Търговски и други вземания	8	395	374
Парични средства и парични еквиваленти	9	53	188
<b>Общо текущи активи</b>		<b>1 860</b>	<b>2 754</b>
<b>ОБЩО АКТИВИ</b>		<b>12 620</b>	<b>13 711</b>
<b>СОБСТВЕН КАПИТАЛ И ПАСИВИ</b>			
<b>СОБСТВЕН КАПИТАЛ</b>			
Основен акционерен капитал		2 050	2 050
Резерви		242	216
Неразпределена печалба		45	448
<b>Общо собствен капитал</b>	10	<b>2 337</b>	<b>2 714</b>
<b>Нетекущи пасиви</b>			
Нетекущи задължения по облигационен заем	11	6 756	8 101
Нетекущи задължения по финансов лизинг	12	4	26
Задължения по планове за дефинирани доходи	16	41	52
Пасиви по отсрочени данъци		145	150
<b>Общо нетекущи пасиви</b>		<b>6 946</b>	<b>8 329</b>
<b>Текущи пасиви</b>			
Задължения по облигационен заем	11	2 540	1 192
Задължения по финансов лизинг	12	23	27
Търговски и други задължения	13	719	1 123
Задължения към свързани предприятия	14	10	181
Задължения към персонала и за социално осигуряване	15	45	145
<b>Общо текущи пасиви</b>		<b>3 337</b>	<b>2 668</b>
<b>Общо пасиви</b>		<b>10 283</b>	<b>10 997</b>
<b>ОБЩО СОБСТВЕН КАПИТАЛ И ПАСИВИ</b>		<b>12 620</b>	<b>13 711</b>

Приложенията представляват неразделна част от финансовия отчет.


Дата: 26.01.2020 година Съставител:   
(Даниела Красимирова Тодорова)

Ръководител:   
(Юлияна Георгиева Василева)

**ОТЧЕТ ЗА ВСЕОБХВАТНИЯ ДОХОД**  
на АЗАЛИЯ I ЕАД  
за периода от 01.01.2019 г. до 31.12.2019 г.

	Приложения №	31 декември	31 декември 2018
		2019	2018
		BGN'000	BGN'000
<b>ПРИХОДИ</b>			
Приходи от продажби	17	5 479	6 727
Други приходи	18	84	4
		<b>5 563</b>	<b>6 731</b>
<b>РАЗХОДИ</b>			
Разходи за материали	19	(1 589)	(2 083)
Разходи за външни услуги	20	(1 107)	(1 031)
Разходи за персонала	21	(1 694)	(1 835)
Разходи за амортизации	3,4	(520)	(529)
Други оперативни разходи	22	(143)	(176)
Отчетна стойност на продадени стоки		(24)	(40)
<b>Оперативни разходи общо</b>		<b>(5 077)</b>	<b>(5 694)</b>
<b>Финансови приходи</b>	23	<b>4</b>	<b>25</b>
<b>Финансови разходи</b>	24	<b>(424)</b>	<b>(475)</b>
		<b>66</b>	<b>587</b>
<b>Печалба преди облагане с данъци</b>		<b>66</b>	<b>587</b>
Разходи за данъци	25	(21)	(62)
		<b>45</b>	<b>525</b>
<b>Нетна печалба/загуба за периода</b>		<b>45</b>	<b>525</b>
<b>ДРУГ ВСЕОБХВАТЕН ДОХОД</b>			
<i>Компоненти на друг всеобхватен доход, които не могат да се рекласифицират в печалби и загуби</i>			
Актьорски печалби или загуби		26	29
Друг всеобхватен доход за годината - общо		26	29
<b>Общ всеобхватен доход за годината</b>		<b>71</b>	<b>554</b>

Приложенията представляват неразделна част от финансовия отчет.

Дата: 26.01.2020 година Съставител:   
(Даниела Красимиорова Тодорова)




Ръководител:   
(Юлиана Георгиева Василева)

**ОТЧЕТ ЗА ПРОМЕНИТЕ В СОБСТВЕНИЯ КАПИТАЛ**  
на АЗАЛИЯ I ЕАД  
към 31 декември 2019 г.

	Приложение №	Резерви			Неразпределена печалба BGN'000	Общо BGN'000
		Основен акционерен капитал BGN'000	Законови резерви BGN'000	Резерв от актюерски печалби и загуби BGN'000		
Салдо към 01 януари 2018		<u>2 050</u>	<u>205</u>	<u>(18)</u>	<u>729</u>	<u>2 966</u>
Ефект от прилагане на МСФО 9					(77)	(77)
Разпределение на печалбата в т. ч.:					(729)	(729)
- дивиденди					(729)	(729)
Общ всеобхватен доход за периода				29	525	<b>554</b>
Салдо към 31 декември 2018		<u>2 050</u>	<u>205</u>	<u>11</u>	<u>448</u>	<u>2 714</u>
Разпределение на печалбата в т. ч.:					(448)	(448)
- дивиденди					(448)	(448)
Общ всеобхватен доход за периода				26	45	<b>71</b>
Салдо към 31 декември 2019	10	<u>2 050</u>	<u>205</u>	<u>37</u>	<u>45</u>	<u>2 337</u>

Приложенията представляват неразделна част от финансовия отчет.

Дата: 26.01.2020 година    Съставител:   
(Даниела Красимирова Тодорова)




Ръководител:   
(Юлияна Георгиева Василева)


**ОТЧЕТ ЗА ПАРИЧНИТЕ ПОТОЦИ**  
на АЗАЛИЯ I ЕАД  
към 31 декември 2019 г.

	Приложения №	31 декември 2019 BGN '000	31 декември 2018 BGN '000
<b>Парични потоци от оперативна дейност</b>			
Постъпления от клиенти		5 934	7 179
Плащания на доставчици		(3 562)	(4 275)
Парични плащания на персонала и за социално осигуряване		(1 783)	(1 729)
Платени/възстановени данъци (без данъци върху печалбата)		(132)	(224)
Платени данъци върху печалбата		(20)	(36)
Други постъпления/плащания от оперативната дейност		(10)	(17)
<b>Нетен паричен поток от оперативна дейност</b>		<b>427</b>	<b>898</b>
<b>Парични потоци от инвестиционна дейност</b>			
Парични потоци свързани с покупка на дълготрайни активи		(376)	(222)
Предоставени заеми и депозити на предприятия		(538)	(560)
Възстановени заеми		1 395	1 962
<b>Нетен паричен поток от инвестиционна дейност</b>		<b>481</b>	<b>1 180</b>
<b>Парични потоци от финансова дейност</b>			
Погашения на получени заеми		(29)	(978)
Платени лихви и такси по заеми с инвестиционно предназначение		(418)	(462)
Изплатени дивиденди		(596)	(580)
<b>Нетен паричен поток от финансова дейност</b>		<b>(1 043)</b>	<b>(2 020)</b>
<b>Нетно намаление/увеличение на парични средства и парични еквиваленти</b>		<b>(135)</b>	<b>58</b>
<b>Парични средства и парични еквиваленти на 1 януари 2019</b>		<b>188</b>	<b>130</b>
<b>Парични средства и парични еквиваленти на 31 декември 2019</b>	9	<b>53</b>	<b>188</b>

Приложенията представляват неразделна част от финансовия отчет.

Дата: 26.01.2020 година Съставител:   
(Даниела Красимирова Тодорова)



Ръководител:   
(Юлияна Георгиева Василева)